

Tutorial

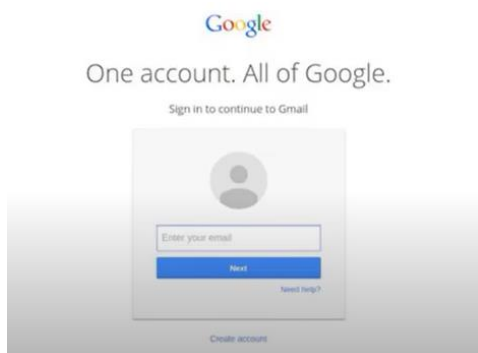
Liceo Classico e delle Scienze Umane F. Durante

Come creare una Classroom con account
nome.cognome @liceofrancescodurante.edu.it

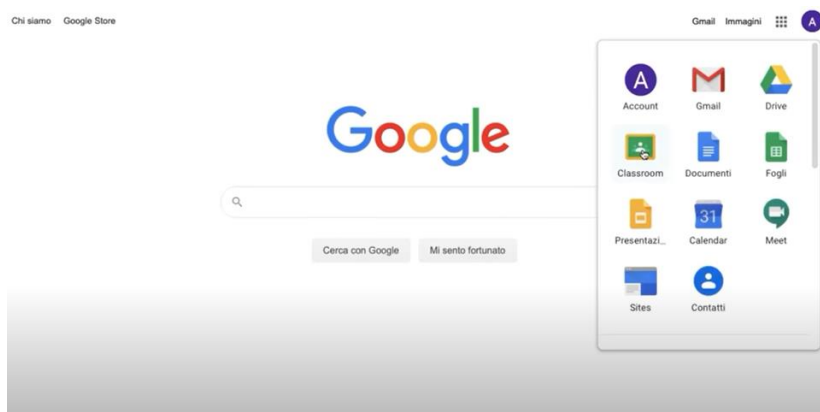
Classroom è la nostra classe virtuale che ci consentirà di comunicare e lavorare con i nostri studenti in questo periodo di emergenza ...e non solo!

Iniziamo...

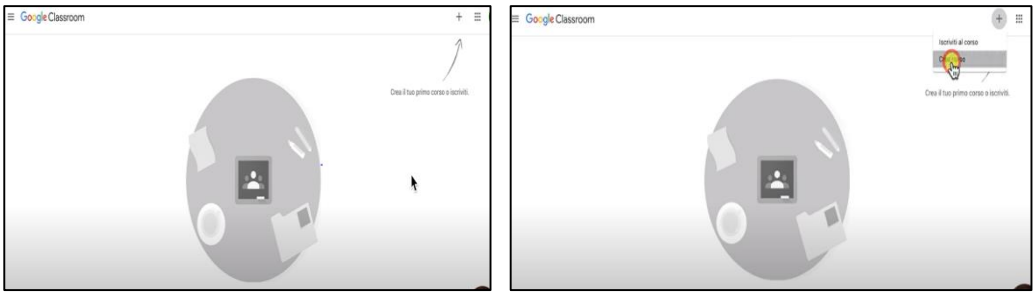
Effettuare l'accesso



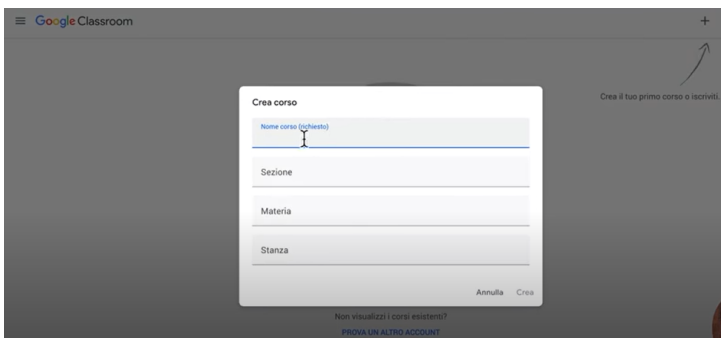
Andare sui nove puntini e scegliere l'icona Classroom




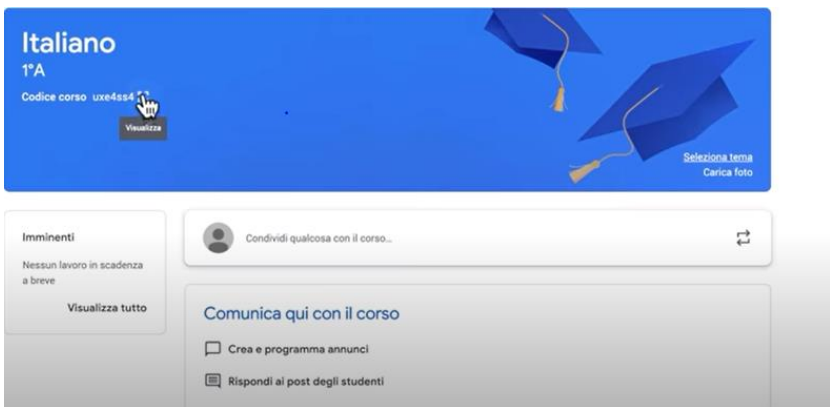
Andare sul + e cliccare su Crea corso



Digitare il nome del corso e premere *crea*
(L'operazione durerà qualche secondo)



Si apre la schermata della classe, copiare il codice corso
(per visualizzarlo cliccare su )



....Buon lavoro a tutti!!!!!!!

L'animatore Digitale